

**Octobre 2021**  
Période sous revue :  
deuxième trimestre 2021

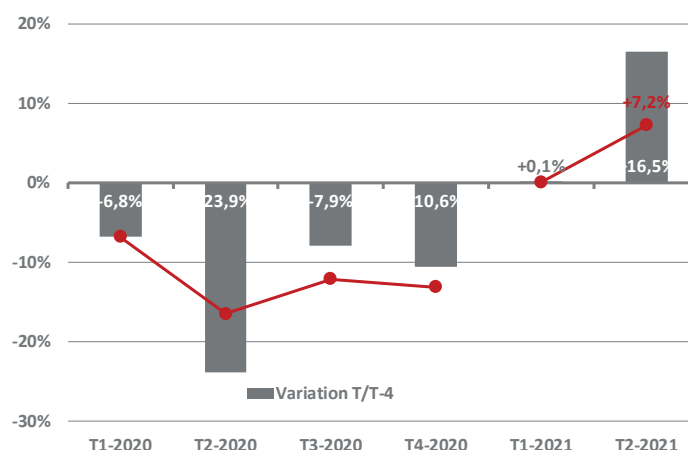
# BAROMÈTRE DE L'ACTIVITÉ DES TPE-PME FRANCILIENNES

## LE REDÉMARRAGE DE L'ACTIVITÉ DES TPE-PME FRANCILIENNES S'EST ENFIN AMORCÉ AU PRINTEMPS

### ÉVOLUTION DU CHIFFRE D'AFFAIRES DES TPE-PME FRANCILIENNES

Le deuxième trimestre 2021 a été marqué par le troisième confinement national (du 3 avril au 2 mai, les départements d'Ile-de-France ayant même été reconfinés dès le 20 mars). Toutefois, les TPE-PME franciliennes ont enregistré une hausse de chiffre d'affaires de 16,5 % par rapport au deuxième trimestre 2020, après une augmentation limitée à 0,1 % début 2021 ; cependant, le chiffre d'affaires des TPE-PME de la région au deuxième trimestre 2021 s'est encore avéré inférieur de 9,5 % à celui du deuxième trimestre 2019. De même, en cumul sur l'ensemble du premier semestre 2021, l'activité des TPE-PME franciliennes a certes augmenté de 7,2 % par rapport au premier semestre 2020 mais est restée en retrait de 8,8 % comparativement au premier semestre 2019. Il est à noter que ces tendances moyennes masquent de fortes disparités d'un secteur à l'autre et d'un département francilien à l'autre.

### ÉVOLUTION DU CHIFFRE D'AFFAIRES DES TPE-PME FRANCILIENNES



### CONTEXTE ÉCONOMIQUE

L'activité de l'Ile-de-France reste - plus ou moins directement - marquée par l'épidémie de Covid-19 et par les conséquences économiques qui en découlent. Le rebond de l'économie mondiale ne se fait en effet pas sans écueils : le commerce mondial est en surchauffe, les pénuries (semi-conducteurs, acier, bois, etc.) se multiplient et perturbent les chaînes de production et les prix des matières premières tirent l'inflation vers le haut. Dans ce contexte, malgré deux hausses consécutives (+ 0,4 % au premier trimestre 2021, puis + 1,0 % au suivant), l'emploi salarié privé francilien reste

inférieur de près de 54 000 unités à son dernier point haut de fin 2019 ; au plan sectoriel, le tourisme commence tout juste à se redresser et le trafic passagers à Roissy et Orly n'a représenté, en juillet et en août derniers, que 48,0 % et 55,7 % de ceux de juillet et août 2019. Malgré tout, le nombre de défaillances d'entreprises recensées en Ile-de-France est resté contenu grâce aux dispositifs d'aide aux entreprises ; de même, le taux de chômage francilien a été cantonné à 7,6 % au deuxième trimestre 2021 (contre 7,2 % fin 2019).

### Note méthodologique

Les évolutions sont calculées sur la base des variations du chiffre d'affaires entre une période et la même période de l'année précédente.

**LE TABLEAU DES RÉGIONS**

La hausse de 7,2 % du chiffre d'affaires des entreprises franciliennes au premier semestre 2021 par rapport à la même période de 2020 a été inférieure à celle observée en moyenne au plan national (+ 12,4 %) et s'est même avérée la moins soutenue de toutes les régions françaises.

Régions	Evolutions du chiffre d'affaires (premier semestre 2021 / premier semestre 2020)
Corse	+ 20,2 %
Nouvelle-Aquitaine	+ 16,8 %
Occitanie	+ 15,1 %
Pays de la Loire	+ 15,1 %
Centre-Val de Loire	+ 15,0 %
Bourgogne-Franche-Comté	+ 14,8 %
La Réunion	+ 14,4 %
Bretagne	+ 14,3 %
Provence-Alpes-Côte d'Azur	+ 13,7 %
Grand Est	+ 13,6 %
Hauts-de-France	+ 12,4 %
Normandie	+ 12,1 %
Auvergne-Rhône-Alpes	+ 10,6 %
<b>Ile-de-France</b>	<b>+ 7,2 %</b>
<b>France</b>	<b>+ 12,4 %</b>

**+ 7,2 %**

C'est l'augmentation du chiffre d'affaires des TPE-PME franciliennes au premier semestre 2021 comparativement à la même période de 2020.

**+ 13,8 %**

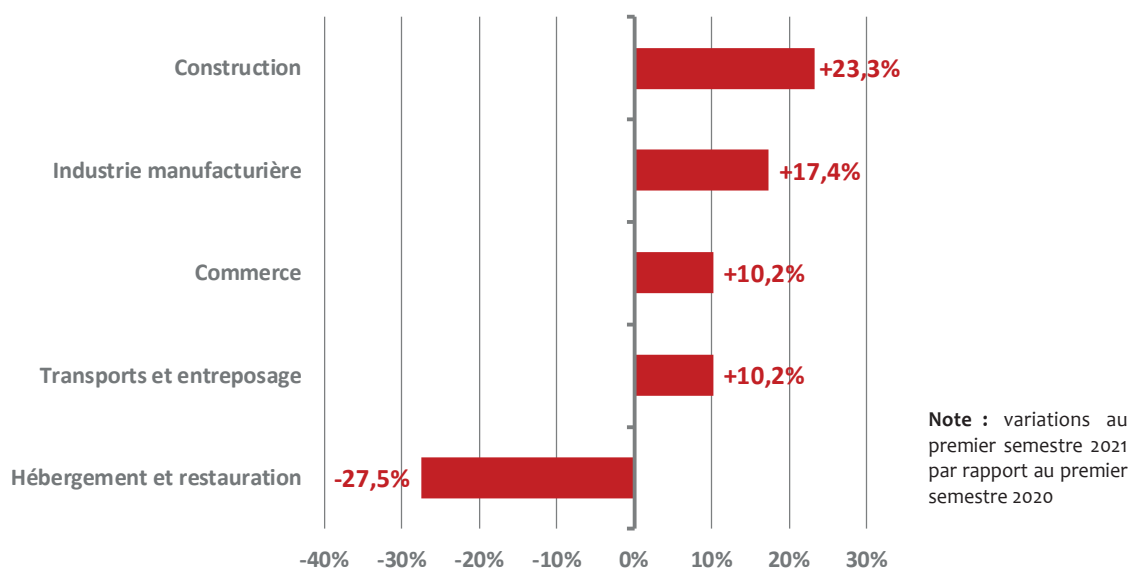
Il s'agit de la plus forte hausse départementale d'activité au cours des six premiers mois de 2021 en Ile-de-France ; elle a été observée en Seine-Saint-Denis.

**+ 23,3 %**

Il s'agit de l'augmentation de chiffre d'affaires la plus marquée au plan sectoriel en Ile-de-France entre les six premiers mois de 2021 et la même période de 2020 ; ce sont les TPE-PME de la construction qui l'ont enregistrée.

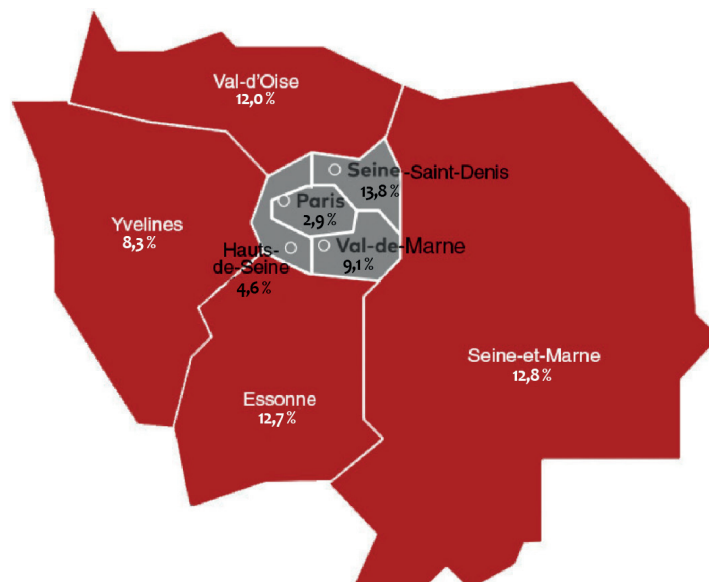
## EVOLUTION DU CHIFFRE D'AFFAIRES PAR SECTEURS

Les grands secteurs analysés dans ce baromètre ont évolué de manière favorable en Ile-de-France au premier semestre 2021, sauf l'hébergement-restauration. Les TPE-PME franciliennes de la construction et du commerce sont celles qui ont enregistré les résultats les plus favorables : ainsi, non seulement leur chiffre d'affaires a augmenté au premier semestre 2021 de respectivement 23,3 % et 10,8 % par rapport au premier semestre 2020 mais il a aussi retrouvé ses niveaux de début 2019. L'activité de l'industrie manufacturière et du secteur des transports et de l'entreposage a également été positivement orientée au premier semestre 2021 (respectivement + 17,4 % et + 10,2 % en glissement annuel) mais les entreprises de ces secteurs accusent encore des déficits de chiffre d'affaires par rapport à début 2019. Les TPE-PME de l'hébergement-restauration ont vu leur activité progresser au deuxième trimestre 2021 (+ 50,1 % sur un an) après cinq trimestres consécutifs de recul mais le chiffre d'affaires des entreprises du secteur est resté inférieur de 56,1 % à celui du deuxième trimestre 2019 ; qui plus est, malgré le rebond du printemps, le chiffre d'affaires sur l'ensemble du premier semestre 2021 est resté inférieur de 27,5 % à celui du premier semestre 2020.



## EVOLUTION DU CHIFFRE D'AFFAIRES PAR DÉPARTEMENTS

Au premier semestre 2021, tous les départements de la région ont vu le chiffre d'affaires de leurs TPE-PME augmenter par rapport au premier trimestre 2020 ; toutefois, les hausses sont hétérogènes dans leur ampleur puisqu'elles ont été cantonnées à + 2,9 % à Paris et à + 4,6 % dans les Hauts-de-Seine alors que l'activité a crû dans le même temps de 13,8 % en Seine-Saint-Denis. Par ailleurs, l'analyse est moins favorable lorsqu'on compare les résultats avec ceux du premier semestre 2019 ; dans ce cas, le chiffre d'affaires est en repli pour tous les départements mais avec, là aussi, une grande disparité : le déficit est limité à respectivement 1,3 % et 1,4 % pour les TPE-PME de Seine-et-Marne et de l'Essonne mais grimpe à 8,2 % dans les Hauts-de-Seine et même jusqu'à 16,1 % à Paris.



**Note :** variations au premier semestre 2021 par rapport au premier semestre 2020

## SOURCES ET MÉTHODOLOGIE

- Afin de prendre en compte le contexte particulier, la méthodologie de calcul des indicateurs de ce baromètre a été entièrement repensée. Les indices présentés sont tous basés sur cette nouvelle méthodologie et sont différents de ceux publiés avant la crise sanitaire.
- Les données proviennent de la base de données Statexpert, construite à partir des télédéclarations sociales et fiscales réalisées par les experts-comptables pour le compte de leurs clients, les TPE-PME. Les données présentées ici sont issues de la compilation des informations provenant des déclarations mensuelles et trimestrielles de TVA.
- Les données trimestrielles sont basées sur un échantillon d'environ 65 000 entreprises en Ile-de-France.
- Les données sont moyennées par entreprise afin de prendre en compte la fluctuation du nombre de structures de l'échantillon sur chaque période ; les évolutions sont calculées en glissement annuel (une période par rapport à la même période de l'année précédente) et corrigées des jours ouvrés.
- Les entreprises dont le chiffre d'affaires trimestriel corrigé des jours ouvrés dépasse 3 fois l'écart-type du chiffre d'affaires trimestriel moyen des entreprises du même secteur d'activité ont été écartées de l'analyse. Les entreprises réalisant un chiffre d'affaires annuel supérieur à 50 millions d'euros sont également écartées de l'échantillon analysé.
- L'indice de chiffre d'affaires mesure l'évolution du chiffre d'affaires moyen par entreprise entre un trimestre et la même période de l'année précédente, avec correction des jours ouvrés.
- L'indice de chiffre d'affaires cumulé mesure l'évolution du chiffre d'affaires moyen par entreprise de la période du premier trimestre de l'année n au dernier trimestre présenté de l'année n, par rapport au chiffre d'affaires moyen par entreprise de la même période de l'année n-1, avec correction des jours ouvrés.

## PARTENAIRES

CROCIS de la CCI Paris Ile-de-France  
- 27 avenue de Friedland - 75382 PARIS cedex 08  
tél. : +33 (0) 1 55 65 82 00 - fax : +33 (0) 1 55 65 82 62 -  
e-mail : [crocis@cci-paris-idf.fr](mailto:crocis@cci-paris-idf.fr)

Retrouvez toutes nos actualités sur Twitter @CROCIS\_CCI\_IDF  
ou sur notre site [www.crocis.cci-paris-idf.fr](http://www.crocis.cci-paris-idf.fr)

Le Crocis (Centre Régional d'Observation du Commerce, de l'Industrie et des Services) est le centre d'observation économique régional de la Chambre de Commerce et d'Industrie de Paris Ile-de-France. Créé en 1994, il a pour principal objectif d'étudier l'économie francilienne et de produire les analyses chiffrées et commentées nécessaires à une meilleure connaissance de la région.

- Responsable : Isabelle SAVELLI
- Industrie - Démographie d'entreprises : Yves BURFIN
- Commerce - Enquêtes - Développement durable : Julien TUILLIER
- Conjoncture - Benchmark européen : Mickaël LE PRIOL
- Services : Bénédicte GUALBERT
- Veille économique : Marielle GUERARD, Charlotte BIZIEUX
- PAO - CM : Nathalie PAGNOUX
- Administration - Secrétariat : Isabelle BURGOT-LAMBERT

Le Conseil régional de l'Ordre des experts-comptables de Paris Ile-de-France est l'institution qui représente les experts-comptables auprès de leur environnement francilien, défend leurs intérêts et veille à la pérennité de leur activité.

Cette profession d'environ 6 000 consœurs et confrères, est devenue au fil des années le premier conseiller de l'Entreprise : statut et forme de la société, stratégie de développement, recherche de financement...

Retrouvez toutes nos actualités sur Twitter @OECParis  
ou sur notre site [www.oec-paris.fr](http://www.oec-paris.fr)

Directeur de la publication : Stéphane FRATACCI  
Directeur de la rédaction : France MOROT-VIDELAINE  
Rédacteur en chef : Isabelle SAVELLI  
Rédacteur : Mickaël LE PRIOL  
Maquette et mise en page : Nathalie PAGNOUX  
Reproduction autorisée à la condition expresse de mentionner la source