



<b>ORDRE DES EXPERTS-COMPTABLES</b>  Région Paris Ile-de-France	Guide d'utilisation	<b>Version</b>	1.1
	Connexion espace-pro avec Comptexpert	<b>Date</b>	01/03/2022
		<b>Pages</b>	1/7

# COMPTEXPERT

Le compte utilisateur unique des sites de l'Ordre !

## Sommaire :

Partie 1 : Authentification .....	2
Partie 2 : Création du compte .....	3
Partie 3 : Identifiant, mot de passe perdu .....	6
Partie 4 : Création Comptexpert « Autre profil » .....	7

<b>ORDRE DES EXPERTS-COMPTABLES</b>  Région Paris Ile-de-France	Guide d'utilisation	<b>Version</b>	1.1
	Connexion espace-pro avec Comptexpert	<b>Date</b>	01/03/2022
		<b>Pages</b>	2/7

## Partie 1 : Authentification

Pour se connecter à espace-pro <https://espace-pro.oec-paris.fr>, vous devez impérativement posséder un Comptexpert.

L'objectif est de simplifier l'accès aux différents services de l'ordre par le biais d'un compte unique.

# COMPTEXPERT

Le compte utilisateur unique des sites de l'Ordre !

## CONNECTEZ-VOUS

S'authentifier

 Garder ma session active  
[> Retrouver mes identifiants](#)

Connectez-vous avec  
**SIGN**EXPERT

Connectez-vous avec  
**EXPERT**PASS



L'identifiant ne correspond pas à votre adresse email et se présente souvent sous la forme de la première lettre de votre prénom suivie de votre nom de famille et peut comporter des chiffres.

SITUATIONS	ACTIONS
J'ai un Comptexpert et je connais mes identifiants	Aucune action requise
J'ai un Comptexpert mais je ne me souviens plus de mon identifiant / mot de passe	Vous pouvez retrouver vos identifiants via l'url suivante : <a href="https://identification.experts-comptables.org/find_identifiant.php">https://identification.experts-comptables.org/find_identifiant.php</a>
Je n'ai pas de Comptexpert	Vous devez passer par la page de création de compte via l'url suivante : <a href="https://identification.experts-comptables.org/inscription.php">https://identification.experts-comptables.org/inscription.php</a>
L'adresse email n'est pas reconnue, je ne reçois pas l'email de réinitialisation de mot de passe	Pensez à vérifier vos courriers indésirables  OU  <a href="mailto:conseil_régional_contact@oec-paris.fr">L'adresse email rattachée à comptexpert est erronée : je contacte mon conseil régional contact@oec-paris.fr</a>

## Partie 2 : Création du compte

Si vous ne possédez pas de Comptexpert, il faut suivre la procédure de création de compte à l'adresse suivante : <https://identification.experts-comptables.org/inscription.php>

### 1 Sélectionner votre qualité

Vous êtes...

- › Expert-comptable
- › 83ter/quater
- › Stagiaire
- › Mémorialiste
- › Autre profil
- › Expert-comptable honoraire
- › Président/directeur d'AGC
- › Diplômé non inscrit
- › Permanent

<b>ORDRE DES EXPERTS-COMPTABLES</b> <i>ec</i> Région Paris Ile-de-France	Guide d'utilisation	<b>Version</b>	1.1
	Connexion espace-pro avec Comptexpert	<b>Date</b>	01/03/2022
		<b>Pages</b>	4/7

Si vous ne correspondez à aucune des propositions ci-dessus et vous souhaitez vous connecter à espace-pro, sélectionnez la qualité « Autre profil » (Voir partie 4 du présent document).

## ② Pré-saisie de votre nom

Entrez votre nom : une ou plusieurs proposition(s) pré-saisie(s) apparait(ssent) :

Votre nom \*

LAMY

- ✖ LAMY (inscription en 1994)
- ✖ LAMY (inscription en 2017)
- ✖ LAMY (inscription en 2014)
- ✖ LAMY (inscription en 2009)
- ✖ LAMY (inscription en 1987)
- ✖ LAMY (inscription en 2008)
- ✖ LAMY (inscription en 1983)

[Afficher plus de résultats](#)

[Vous ne vous trouvez pas ?](#)

Votre date de naissance \*

JJ/MM/AAAA

Créez votre Comptexpert

Si vous ne trouvez pas votre identité (absence du nom, prénom, année d'inscription) ou si vous ne trouvez pas de proposition correspondant à votre identité, cliquez sur le lien en bas de la liste

[<Vous ne vous trouvez pas ?>](#)

Vous serez redirigé vers le formulaire suivant :

Votre nom \*

Nom de famille

Votre numéro d'inscription à l'Ordre


Numéro d'inscription

[Revenir à la recherche par nom](#)

Votre date de naissance \*

JJ/MM/AAAA

Créez votre Comptexpert

<b>ORDRE DES EXPERTS-COMPTABLES</b>  Région Paris Ile-de-France	Guide d'utilisation	<b>Version</b>	1.1
	Connexion espace-pro avec Comptexpert	<b>Date</b>	01/03/2022
		<b>Pages</b>	5/7

Saisissez votre numéro d'inscription à l'ordre (SUPRA) ainsi que votre date de naissance.

③ **Validez la création du compte en cliquant sur <Créez votre ComptExpert>.**

Un email de confirmation de création de compte vous sera envoyé sur votre adresse email avec un lien pour [initialiser votre mot de passe](#).



④ **Initialiser votre mot de passe**

Le mot de passe doit être composé d'au moins **6 caractères** et contenir au moins **un chiffre et un caractère spécial** (autre que chiffre ou lettre).

Mot de passe

Saisissez votre mot de passe \*

Veuillez ressaisir votre mot de passe \*

**Valider**

Une fois validé, cliquez sur le lien [<Retourner à l'accueil>](#) : Vous pouvez dès lors vous connecter avec votre identifiant et votre mot de passe.

<b>ORDRE DES EXPERTS-COMPTABLES</b> <i>ec</i> Région Paris Ile-de-France	Guide d'utilisation	<b>Version</b>	1.1
	Connexion espace-pro avec Comptexpert	<b>Date</b>	01/03/2022
		<b>Pages</b>	6/7

## Partie 3 : Identifiant, mot de passe perdu

❶ Si vous avez perdu votre identifiant et/ou mot de passe, vous pouvez amorcer la procédure de réinitialisation en cliquant sur **<Retrouvez mes identifiants>** sur la page d'identification

ASSISTANCE

Retrouver mes identifiants

Vous ne parvenez pas à vous connecter ou à créer un compte ?  
Vous êtes déconnecté de façon intempestive ?

❓ Consulter notre [aide en ligne](#) ou [contactez-nous](#)

❷ Saisissez votre adresse email et cliquez sur **<Envoyer>** :

Vous avez oublié votre identifiant ou votre mot de passe?

Saisissez votre adresse email \*


**Envoyer**

Un message de confirmation vous indique que l'email de réinitialisation a bien été envoyé :

Un email vient de vous être envoyé. Vous y trouverez votre identifiant et un lien vous permettant de mettre à jour votre mot de passe.

*Si vous tardez à recevoir ce mail, pensez à vérifier dans vos courriers indésirables !*

[> M'identifier dès maintenant](#) OU [> Contacter un administrateur](#)

	Guide d'utilisation	<b>Version</b>	1.1
	Connexion espace-pro avec Comptexpert	<b>Date</b>	01/03/2022
		<b>Pages</b>	7/7

*L'adresse email renseignée dans votre fiche peut être différente de celle que vous avez saisie. La modification de l'adresse email prend 24h pour être prise en compte par notre système.*

③ Récupérez votre identifiant et réinitialisez votre mot de passe

Votre identifiant est indiqué dans le corps de l'email ainsi que le lien de réinitialisation de mot de passe

## **Partie 4 : Création Comptexpert « Autre profil »**

Si vous n'êtes pas membre de l'ordre, vous devez sélectionner la qualité « Autre profil »

Notamment pour vous inscrire au stage d'expertise-comptable.

Des questions ? contactez-nous à l'adresse [espace-pro@oec-paris.fr](mailto:espace-pro@oec-paris.fr)